

Report ASL Bari Covid 19 e campagna vaccinale

A cura di:

Unità Operativa Controllo di Gestione

Unità Operativa Informazione e Comunicazione

Dipartimento di Prevenzione

Unità Operativa Sistemi Informativi


Con il contributo di:

Area Epidemiologia e Care Intelligence - ARESS Puglia



Report n° 7 / aprile 2021


Nuovi casi Covid 19 Monitoraggio settimanale*




	Settimana 29 (12/04 - 18/04)		Settimana 28 (05/04 - 11/04)		Settimana 27 (29/03 - 04/04)	
	Nuovi casi	Tasso * 100mila	Nuovi casi	Tasso * 100mila	Nuovi casi	Tasso * 100mila
TERRITORIO PROVINCIALE DI BARI	2.945	239,4	3.347	272,1	4.526	367,9

Nuovi casi Covid 19 - Dettaglio per Comuni di residenza*

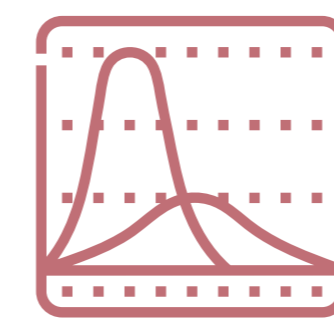
Comune	Settimana 29 (12/04 - 18/04)		Settimana 28 (05/04 - 11/04)		Settimana 27 (29/03 - 04/04)	
	Nuovi casi	Tasso * 100mila	Nuovi casi	Tasso * 100mila	Nuovi casi	Tasso * 100mila
ACQUAVIVA DELLE FONTI	24	118,9	38	188,2	54	267,5
ADELFA	34	204,1	43	258,1	40	240,1
ALBEROBELLO	0	0,0	5	47,2	28	264,3
ALTAMURA	288	411,4	339	484,3	366	522,9
BARI	861	273,1	981	311,1	1.383	438,7
BINETTO	6	273,6	6	273,6	9	410,4
BITETTO	37	309,9	41	343,4	27	226,1
BITONTO	219	416,8	203	386,3	259	492,9
BITRITTO	32	283,8	28	248,3	40	354,7
CAPURSO	35	228,4	33	215,4	59	385,1
CASAMASSIMA	52	267,1	59	303,1	97	498,3
CASSANO DELLE MURGE	11	75,4	32	219,3	79	541,4
CASTELLANA GROTTA	14	72,7	18	93,4	45	233,6
CELLAMARE	6	104,9	15	262,1	15	262,1
CONVERSANO	22	85,0	19	73,4	31	119,8
CORATO	152	319,7	132	277,6	128	269,2
GIOIA DEL COLLE	17	62,7	35	129,1	35	129,1
GIOVINAZZO	37	189,5	54	276,6	64	327,8
GRAVINA IN PUGLIA	134	312,2	207	482,3	285	664,0
GRUMO APPULA	12	96,9	27	218,1	36	290,8




*Le variazioni del numero dei casi e del tasso settimanale, tra un report e l'altro, dipendono statisticamente dal continuo processo di consolidamento dei dati




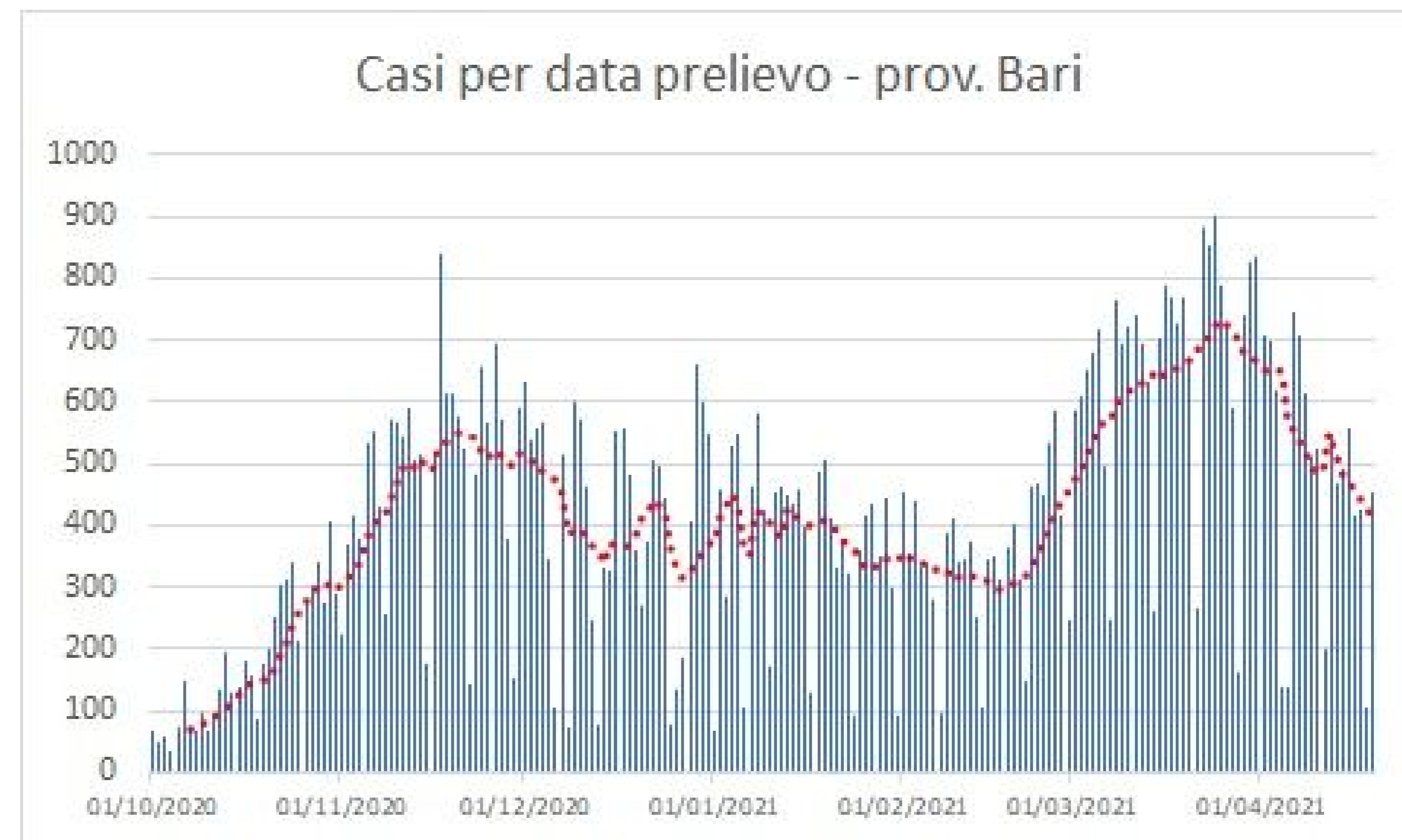
Nuovi casi Covid 19 - Dettaglio per Comuni di residenza*



Comune	Settimana 29 (12/04 - 18/04)		Settimana 28 (05/04 - 11/04)		Settimana 27 (29/03 - 04/04)	
	Nuovi casi	Tasso * 100mila	Nuovi casi	Tasso * 100mila	Nuovi casi	Tasso * 100mila
LOCOROTONDO	11	78,0	23	163,1	27	191,4
MODUGNO	116	308,9	107	284,9	171	455,3
MOLA DI BARI	59	238,3	90	363,5	77	311,0
MOLFETTA	107	184,0	71	122,1	94	161,7
MONOPOLI	57	118,5	71	147,6	116	241,2
NOCI	11	59,0	18	96,5	24	128,7
NOICATTARO	57	218,9	71	272,7	68	261,2
PALO DEL COLLE	42	201,0	46	220,2	69	330,3
POGGIORSINI	3	224,0	5	373,4	2	149,4
POLIGNANO A MARE	19	108,2	26	148,0	34	193,6
PUTIGNANO	7	26,9	24	92,1	54	207,2
RUTIGLIANO	24	130,2	23	124,8	54	292,9
RUVO DI PUGLIA	147	589,9	127	509,7	117	469,5
SAMMICHELE DI BARI	7	112,1	5	80,0	17	272,1
SANNICANDRO DI BARI	22	227,9	25	258,9	37	383,2
SANTERAMO IN COLLE	45	173,6	67	258,4	116	447,4
TERLIZZI	91	346,5	89	338,9	131	498,8
TORITTO	16	196,3	19	233,1	17	208,5
TRIGGIANO	60	226,3	59	222,6	87	328,2
TURI	29	222,4	25	191,7	57	437,2
VALENZANO	22	126,1	41	235,1	77	441,5



*Le variazioni del numero dei casi e del tasso settimanale, tra un report e l'altro, dipendono statisticamente dal continuo processo di consolidamento dei dati






Somministrazioni totali*			
Decade di età	Totale	1 ^a Dose	2 ^a Dose
TOTALE	363.719	267.825	95.894
<20	2.066	1.552	514
20-29	25.165	16.327	8.838
30-39	29.781	20.831	8.950
40-49	40.850	30.987	9.863
50-59	50.734	38.822	11.912
60-69	46.520	38.603	7.917
70-79	62.857	57.575	5.282
≥80	105.746	63.128	42.618

*Somministrazioni eseguite da tutte le strutture vaccinali pubbliche e private del territorio provinciale della ASL Bari

Somministrazioni settimana 16-22 aprile 2021			
Decade di età	Totale	1 ^a Dose	2 ^a Dose
TOTALE	56.417	47.580	8.837
<20	239	225	14
20-29	991	800	191
30-39	1.455	1.140	315
40-49	2.330	1.951	379
50-59	3.732	3.144	588
60-69	10.497	9.902	595
70-79	30.039	29.229	810
≥80	8.474	3.832	4.642

Somministrazioni per Comune di residenza			
COMUNE	Totale	1 ^a Dose	2 ^a Dose
ACQUAVIVA DELLE FONTI	8.214	5.787	2.427
ADELFA	4.551	3.364	1.187
ALBEROBELLO	3.196	2.348	848
ALTAMURA	14.358	10.877	3.481
BARI	101.169	73.680	27.489
BINETTO	540	393	147
BITETTO	2.926	2.205	721
BITONTO	12.034	8.991	3.043
BITRITTO	2.590	1.905	685
CAPURSO	3.941	2.977	964
CASAMASSIMA	4.663	3.461	1.202
CASSANO DELLE MURGE	4.146	3.017	1.129
CASTELLANA GROTTE	5.635	4.011	1.624
CELLAMARE	1.226	889	337
CONVERSANO	9.258	6.933	2.325
CORATO	9.233	6.846	2.387
GIOIA DEL COLLE	8.3	6.166	2.134
GIOVINAZZO	5.277	3.836	1.441
GRAVINA IN PUGLIA	10.672	8.466	2.206
GRUMO APPULA	3.134	2.352	782
LOCOROTONDO	3.707	2.775	932
MODUGNO	8.227	6.044	2.183
MOLA DI BARI	6.955	5.398	1.557
MOLFETTA	14.499	10.499	4.000
MONOPOLI	14.001	10.364	3.637
NOCI	5.997	4.204	1.793
NOICATTARO	6.932	5.201	1.731
PALO DEL COLLE	4.482	3.286	1.196
POGGIORSINI	420	294	126
POLIGNANO A MARE	5.544	4.418	1.126
PUTIGNANO	9.580	7.096	2.484
RUTIGLIANO	4.975	3.698	1.277
RUVO DI PUGLIA	4.710	3.408	1.302
SAMMICHELE DI BARI	2.951	2.290	661
SANNICANDRO DI BARI	2.536	1.872	664
SANTERAMO IN COLLE	5.187	3.679	1.508
TERLIZZI	5.238	3.643	1.595
TORITTO	2.051	1.544	507
TRIGGIANO	7.165	5.335	1.830
TURI	4.472	3.318	1.154
VALENZANO	5.171	3.940	1.231



Riepilogo	
Totale dosi somministrate	363.719
Prime dosi	267.825
Seconde dosi	95.894